

Mosolut Hestra

Díky více než 35 letům zkušeností a odborných znalostí Vám můžeme nabídnout produkt, který splní Vaše vysoké nároky na standardy kvality „Made in Sweden“.

Výběrem dlaždice Mosolut Hestra si volíte produkt, který Vás zaujme nejen svou obrovskou všestranností, unikátním vzorem, ale především odolností materiálu i jednoduchým a pevným zámkovým systémem. Dlažba je vyrobena z ekologického polypropylenu, díky tomu je veškerá údržba omezena na příležitostné čištění vysavačem nebo otření jednoduchým čisticím prostředkem.

Nelimitujte svou fantazii zdi a použijte dlaždice v interiéru i exteriéru, v suchém i vlhkém prostředí.

CERTIFIKACE
OHSAS
18001

CERTIFIKACE
ISO
14041

CERTIFIKACE
ISO
11925

VÝROBA
OD ROKU
1986

MATERIÁL
PP

Mosolut Hestra

Unikátní vzor designových dlaždic z řady Hestra byl navržen v 80. letech a dodnes definuje naši základní kolekci. I v případech teplotních odchylek v rozmezí od -30 do +70 stupňů Celsia je zaručeno, že dlaždice jsou odolné, aniž by došlo k deformacím, a to ani ve větších instalacích. Dlaždice v této produktové řadě jsou vhodné pro nespočet aplikací, protože jsou odolné vůči UV záření a zároveň nehořlavé. K dispozici nabízíme rohové a okrajové lišty pro plynulý přechod do místnosti.



ZÁKLADNÍ TECHNICKÉ PARAMETRY

12 mm

300 x 300 mm

Efl

0,248 kg / ks

1m² = 11 ks

Polypropylen

BAREVNÉ PŘÍSLUŠENSTVÍ

Snow White



Elegance



Emerald Green



Glacier Grey



Iron Ore



Racing Red



DEZÉN

Hestra



TYP ZÁMKU

skrytý


PŘÍSLUŠENSTVÍ



nájezd



nájezd s rohem



šrouby

* Nájezdy a rohy nabízíme ve stejné barevné škále jako dlaždice z příslušné kategorie.





Mosolut Hestra Universa





Volba dlažby v produktové řadě Universa je vhodná pro všechny situace, kdy dochází k neustálému intenzivnímu používání podlahoviny. Robustní a odolné provedení umožňuje použití podlah v teplotní rozmezí od -30 do +70 stupňů Celsia, aniž by došlo k deformacím, a to ani ve větších instalacích. Díky zámkovému systému provedete kompletní instalaci podlahy rychle a snadno na téměř jakýkoliv původní rovný a tvrdý povrch. K dispozici nabízíme rohové a okrajové lišty pro plynulý přechod do místnosti.



ZÁKLADNÍ TECHNICKÉ PARAMETRY

12 mm	300 x 300 mm	Efl	0,248 kg / ks	1m ² = 11 ks	Polypropylen
-------	--------------	-----	---------------	-------------------------	--------------

BAREVNÉ PŘÍSLUŠENSTVÍ

Snow White 	Elegance 	Emerald Green 
Glacier Grey 	Iron Ore 	Peacock Blue 


DEZÉN



TYP ZÁMKU

skrytý

PŘÍSLUŠENSTVÍ



* Nájezdy a rohy nabízíme ve stejné barevné škále jako dlaždice z příslušné kategorie.





Mosolut Hestra WoodLook

Zámková dlaždice Mosolut Hestra v kolekci WoodLook se nesnaží nahradit dřevěné podlahy, ale spíše představuje alternativu bez opotřebení a náročné péče, která zaujme svými nízkými nároky na údržbu, snadnou instalaci a pohodlím měkkého dezénu. Nechte svou fantazii volně plynout a vytvořte si vlastní oblíbený vzor. Dlaždice mohou být instalovány uvnitř i venku v teplotním rozmezí od -30 do +70 stupňů Celsia a jsou plně odolné vůči UV záření.

ZÁKLADNÍ TECHNICKÉ PARAMETRY

12 mm

300 x 300 mm

Efl

0,210 kg / ks

1m² = 11 ks

Polypropylen

BAREVNÉ PROVEDENÍ

Dark Oak



Iron Ore



Elegance



Mahogany



DEZÉN

WoodLook



TYP ZÁMKU

skrytý

PŘÍSLUŠENSTVÍ

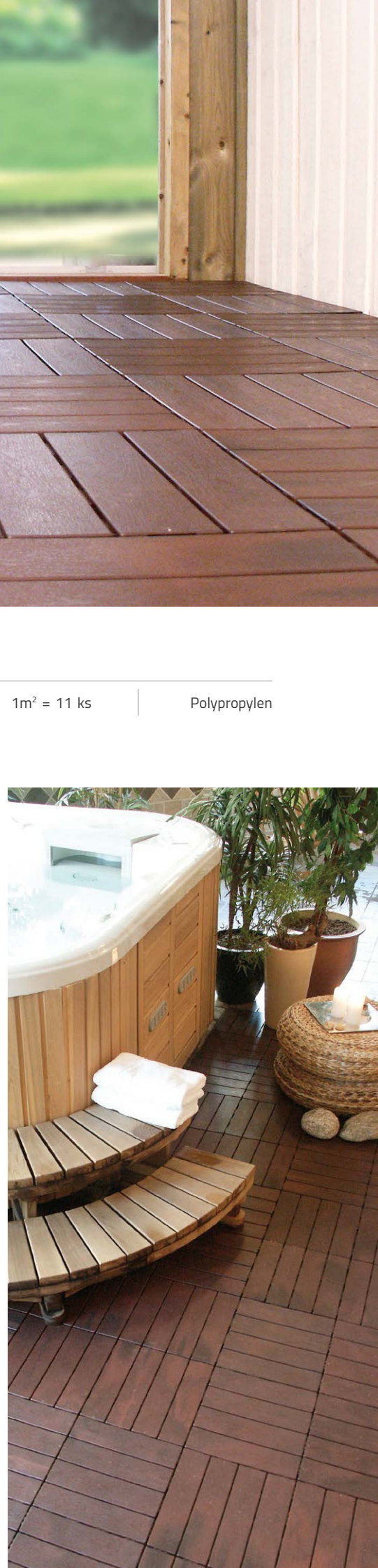
nájezd



nájezd
s rohem

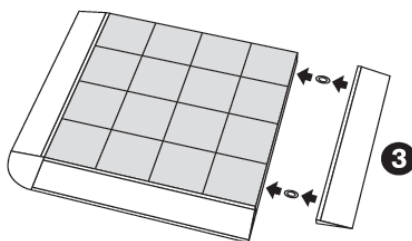
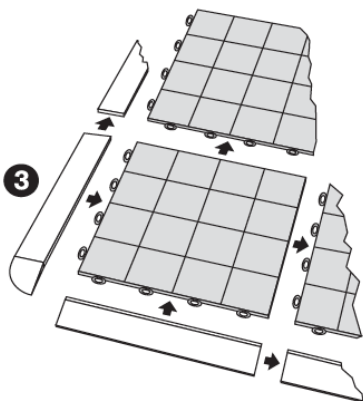
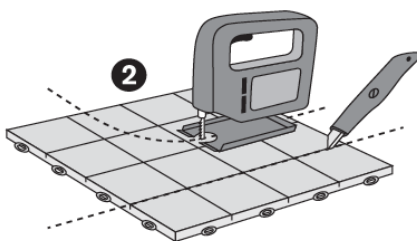
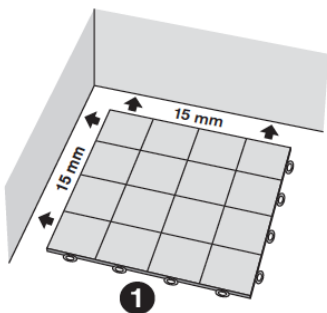


* Nájezdy a rohy nabízíme ve stejné barevné škále jako dlaždice z příslušné kategorie.



INSTALACE


- Tvrdé a rovné podloží je předpokladem pro zajištění rovné podlahy.
- Odstraňte všechny předměty z oblasti instalace a důkladně ji očistěte.
- Začněte instalaci v rohu a vždy pracujte zleva doprava.
- Položte podlahové dlaždice šikmo proti zdi a položte je tak, aby byla na pravé straně viditelná očka.
- Mezi podlahovými dlaždicemi a stěnou a/nebo jinými předměty ponechte mezeru 10 mm. Tato mezera je naprosto nezbytná a umožňuje tepelnou roztažnost, zejména když je podlaha vystavena různým teplotám, např. při venkovním použití.
- Poté zatlačte kolíky do oček, abyste spojili dlaždice.
- Upravte dlaždice Mosolut Hestra pomocí pily s jemným zubem, např. přímočarou pilou. Během řezání doporučujeme podlahové dlaždice převrátit (spodní stranou nahoru) tak, aby se řezaly v přímé linii.
- Dokončete podlahu hranami a rohovými lištami dle potřeby. Tento sortiment nabízíme v rámci příslušenství.



ČIŠTĚNÍ

Údržba podlahy nikdy nebyla tak snadná a levná.

Zámkové dlaždice Mosolut Hestra mohou být rychle a efektivně vyčištěny vysavačem, když je podlaha suchá, díky tomu bude odstraněn veškerý prach a písek skrz prostory v dlaždicích. V případě potřeby otřete podlahu vodou a jednoduchými čistícími prostředky. Vyhněte se výrobkům obsahujícím ředidla, protože mohou ovlivnit barvu dlažby. Pokud je podlaha instalována na nepropustném povrchu, lze použít vysokotlaký čistič nebo hadici na vodu. V případě potřeby lze podlahovou instalaci odstranit vyjmutím každé podlahové dlaždice jednu po druhé.



PŘESVĚDČTE SE SAMI

Neznáte tento typ dlaždice? Napište si o vzorek podlahy o velikosti 8x8 cm, nebo navštivte naši kancelář na adrese: Fučíkova 920/21, 628 00 Brno. Rádi Vám poradíme.

ZPŮSOB BALENÍ A DOPRAVA

Nabízíme Vám přepravu dlažby k Vám domů či jiné Vámi vybrané místo. Vybrané podlahové krytiny Mosolut Hestra Vám zabalíme do krabic po 11 kusech, aby se při převozu nepoškodily a při větším poptávaném množství uložíme jednotlivé krabice na paletu pro snadnou manipulaci.

Rozměr balení / mm	Typ balení	MAX ks balení	MAX kg balení
310 x 310 x 130	Krabice	11	2,75
1220 x 920 x 1070	Paleta	924	cca 245



Mosolut s.r.o.
Fučíkova 920/21, 628 00 Brno
info@mosolut.com
+420 602 756 653

www.mosolut.com

